

Smart ESS Batterie



Mehr Energie

100% Entladungstiefe
Ladeoptimierung auf Batteriemodulebene



Flexible Planung

Modulares Design (5kWh)
Erweiterbar bis 30 kWh



Sicher & Zuverlässig

Lithium-Eisenphosphat-Zelle
Mehrstufiges Sicherheitskonzept



Einfache Installation

Leistungsmodul = 12 kg
Batteriemodul = 50 kg



Schnelle Inbetriebnahme

Erkennung via APP

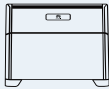




Perfekte Kompatibilität

Kombinierbar mit ein- und dreiphasigen
Huawei Wechselrichtern

LUNA2000-5/10/15-S0

Technische Spezifikation

	LUNA2000-5-S0	LUNA2000-10-S0	LUNA2000-15-S0
Technische Spezifikation			

Leistung			
Leistungsmodul	LUNA2000-5KW-C0		
Anzahl der Leistungsmodule	1		
Batteriemodul	LUNA2000-5-E0		
Batteriemodulkapazität	5 kWh		
Anzahl der Batteriemodule	1	2	3
Nutzbare Energie der Batterie ¹	5 kWh	10 kWh	15 kWh
Nominale Entladeleistung	2,5 kW	5 kW	5 kW
Maximale Entladeleistung	3,5 kW, 10 s	7 kW, 10 s	7 kW, 10 s
Nennspannung (1-phasiger WR/L1)	450 V		
Betriebsspannungsbereich (1-phasiger WR/L1)	350 bis 560 V		
Nennspannung (3-phasiger WR/M1)	600 V		
Betriebsspannungsbereich (3-phasiger WR/M1)	600 bis 980 V		

Kommunikation	
Display	SOC Status - LED, Status - LED
Kommunikation	RS485 / CAN (nur in Parallelbetrieb)

Allgemeine Daten			
Abmessungen (B*T*H)	670 * 150 * 600 mm	670 * 150 * 960 mm	670 * 150 * 1320 mm
Gewicht (inkl. Standfuß)	63,8 kg	113,8 kg	163,8 kg
Leistungsmodul Abmessungen (B*T*H)	670 * 150 * 240 mm		
Leistungsmodul Gewicht	12 kg		
Batteriemodul Abmessungen (B*T*H)	670 * 150 * 360 mm		
Batteriemodul Gewicht	50 kg		
Installation	Standfuß (standard), Wandmontage (optional)		
Betriebstemperaturbereich	-10°C ~ + 55°C ²		
Betriebshöhe	4000 m (Derating über 2000 m)		
Standort	Indoor / Outdoor		
Rel. Luftfeuchtigkeit im Betrieb	5% bis 95%		
Kühlung	Konvektionskühlung		
Schutzart	IP 66		
Geräuschentwicklung	<29 dB		
Zelltechnologie	Lithium-Eisenphosphat (LiFePO4)		
Garantie	10 Jahre ³		
Skalierbarkeit	Parallelbetrieb von max. 2 Batterien		
Kompatible Wechselrichter	SUN2000-2/3/3.68/4/4.6/5/6KTL-L1, SUN2000-3/4/5/6/8/10KTL-M0 ⁴ , SUN2000-3/4/5/6/8/10KTL-M1		

Normenkonformität (weitere auf Anfrage erhältlich)	
Zertifikate	CE, RCM, CEC, VDE2510-50, IEC62619, IEC 60730, UN38.3

Produktbezeichnungen	
Modellname ⁵	LUNA2000-5KW-C0, LUNA2000-5-E0, LUNA2000 Wandhalterung

¹1. Testbedingungen: 100% Entladetiefe (DoD), Lade/Entladerate 0.2C bei 25°C

²2. Lade/Entladeleistungs-Derating und ggf. Heizung bei Temperaturen von -10 bis +5°C & +45 bis +55°C. Empfohlene Betriebstemperatur +15 bis +30°C.

³3. Bitte Details in den gültigen Garantiebedingungen beachten.

⁴4. Verfügbar ab Q2, 2021.

⁵5. Leistungsmodul und Batteriemodul müssen separat in der entsprechenden Anzahl bestellt werden.